Kemiskinan Anak di Asia Timur dan Pasifik:

Deprivasi dan Disparitas. Sebuah studi di tujuh negara

Lena Nguyen
UNICEF Regional Office for East Asia and Pacific (EAPRO)

unicef

Child Poverty and Social Protection Conference
10–11 September 2013

Kemiskinan anak
tidak cukup
hanya dipandang
sebagai terampasnya
hak finansial

Konteks Negara 2000-2006

Country	Population (1000)	Population under 18 (%)	GDP growth (annual av. %)	GNI per capita, PPP ($)	HDI		U5MR (per 1000)	Gini Index (%)
					Index value	World ranking		
Cambodia	14562	41.6	9.5	1570	0.575	136	82	44.2
Lao PDR	6205	45.5	6.5	1700	0.608	133	75	32.6
Mongolia	2641	33.2	5.9	2850	0.720	112	43	36.6
Philippines	90348	40.7	4.8	3380	0.745	102	32	44.0
Thailand	67386	26.7	5.1	6970	0.786	81	8	42.5
Vanuatu	234	45.7	2.2	3290	0.686	123	36	41.0
Viet Nam	87096	32.9	7.5	2310	0.718	114	17	37.8

Ketidaksetaraan yang tidak hanya terkait pendapatan

pertumbuhan ekonomi stabil

↓ tidak cukup

kesejahteraan anak

↓

bukan hanya deprivasi finansial

Kemiskinan anak memiliki banyak dimensi

Pendekatan Deprivasi Multidimensi

Berbagai Dimensi Kemiskinan Anak

Deprivasi Parah dan Tidak Terlalu Parah

Dimension	Severe Deprivation	Less Severe Deprivation
Food	Children whose height and weight were more than 3 SDs below the median of the international reference population.	Children whose height and weight were more than 2 SDs below the median of the international reference population.
Shelter	Children in dwellings with 5 or more people per room or with no flooring material .	Children in dwellings with 3 or more people per room or living in a house with no flooring or inadequate roofing.
Water	…	…
Sanitation	…	…
Health	…	…
Education	…	…
Information	…	…

Indeks Kemiskinan Anak (CPI)

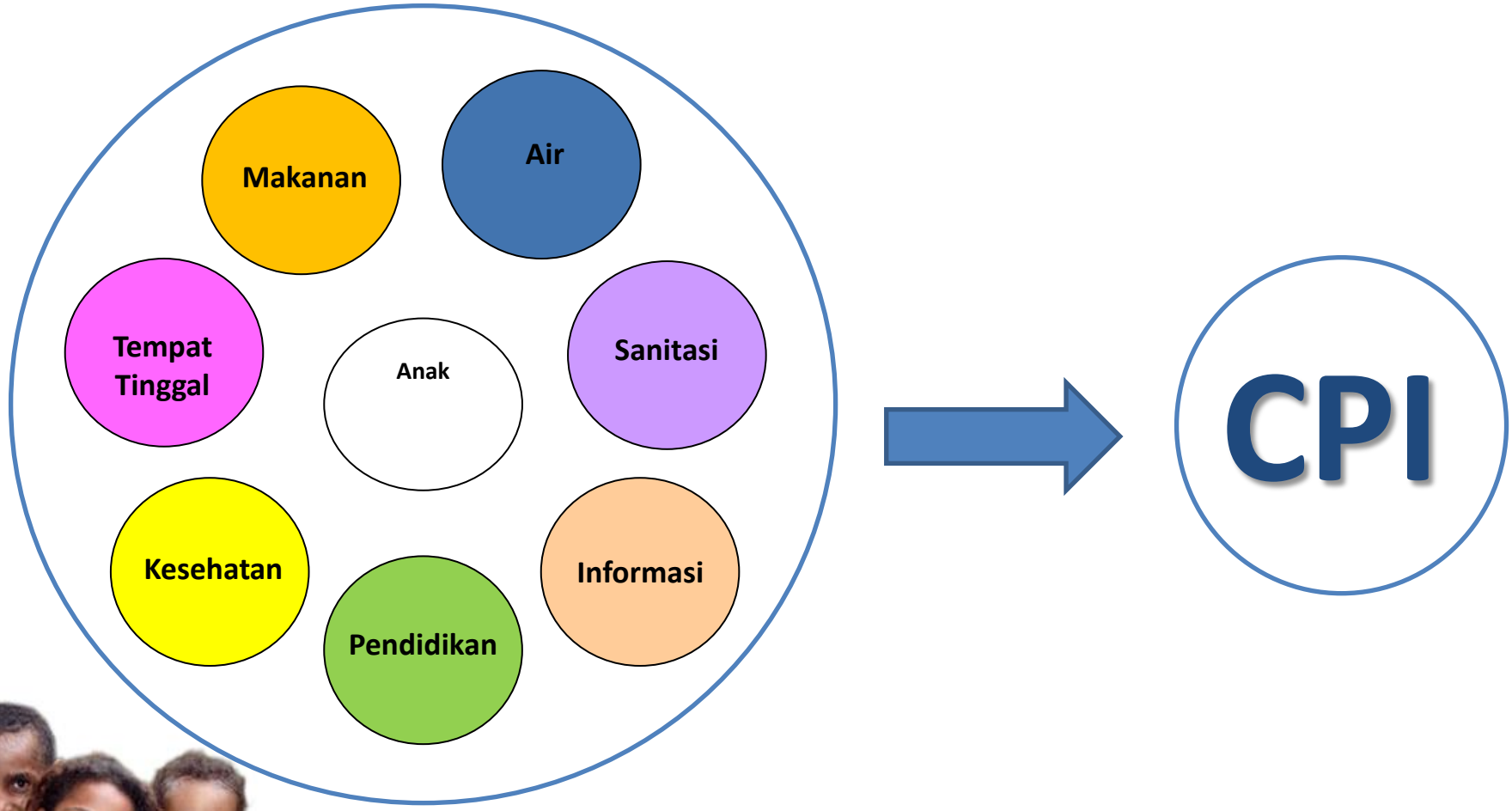

Sumber dan Ukuran Sampel

Negara	Sumber	Ukuran sampel (Rumah tangga dengan anggota berusia 0-17)	Jumlah anak usia <18 dalam sampel>
Cambodia	DHS 2005	12264	33463
Lao PDR	MICS 2006	5389	16263
Mongolia	MICS 2005	5460	11576
Philippines	DHS 2006/7	9831	26768
Thailand	MICS 2006	23012	38954
Vanuatu	MICS 2007	2632	6134
Viet Nam	MICS 2006	6315	12736
TOTAL		64903	145894

Kondisi Deprivasi Parah

Deprivations	Cambodia	Lao PDR	Mongolia	Viet Nam	Phili-ppines	Vanuatu	Thailand	CA	CB	EAPSR
Severe Deprivation(1+)	90.0	75.2	64.0	39.0	31.0	25.2	16.0	83.4	30.5	36.0
Multiple Severe Deprivation(2+)	63.5	51.1	29.0	15.0	8.0	4.9	2.0	56.8	9.1	14.1
Shelter	69.9	34.1	52.0	24.0	14.0	13.6	12.0	57.9	17.0	21.3
Sanitation	74.4	55.4	14.0	16.0	11.0	3.2	1.0	63.5	10.5	16.1
Water	14.3	25.9	29.0	8.0	7.0	7.5	2.0	19.0	6.3	7.6
Information	7.1	26.0	7.0	11.0	3.0	*	1.0	12.6	5.3	6.1
Food	15.6	18.6	7.0	*	*	9.9	3.0	15.7	3.0	7.5
Education	8.1	14.2	3.0	2.0	2.0	5.2	1.0	9.4	1.8	2.6
Health	21.0	46.4	8.0	7.0	17.0	17.1	7.0	27.4	11.7	13.3

Kondisi Deprivasi yang Tidak Telalu Parah

Deprivations (Less Severe)	Cambodia	Lao PDR	Mongolia	Vanuatu	Viet Nam	Thailand	Phili-ppines	CA	CB	EAPSR
Less Severe Deprivation(1+)	94.2	93.5	79.0	69.2	56.0	50.0	43.0	92.6	49.0	53.6
Multiple 'Less Severe' Dep. (2+)	76.4	72.8	46.0	37.8	28.0	11.0	15.0	72.6	18.6	24.3
Shelter	85.5	54.1	70.0	43.9	33.0	24.0	14.0	75.0	22.7	28.1
Sanitation	74.9	59.7	24.0	37.9	27.0	1.0	16.0	65.9	16.6	21.7
Water	28.9	58.9	38.0	16.1	13.0	30.0	18.0	38.4	18.9	20.9
Information	7.5	27.4	7.0	*	11.0	2.0	4.0	13.2	6.0	6.7
Food	46.7	49.4	24.0	26.4	*	19.0	*	45.5	18.9	28.2
Education	16.5	28.3	8.0	22.8	14.0	1.0	6.0	19.1	7.7	8.9
Health	34.0	64.9	14.0	64.5	27.0	9.0	28.0	41.4	23.7	25.5

Deprivasi Parah dan Tidak Terlalu Parah

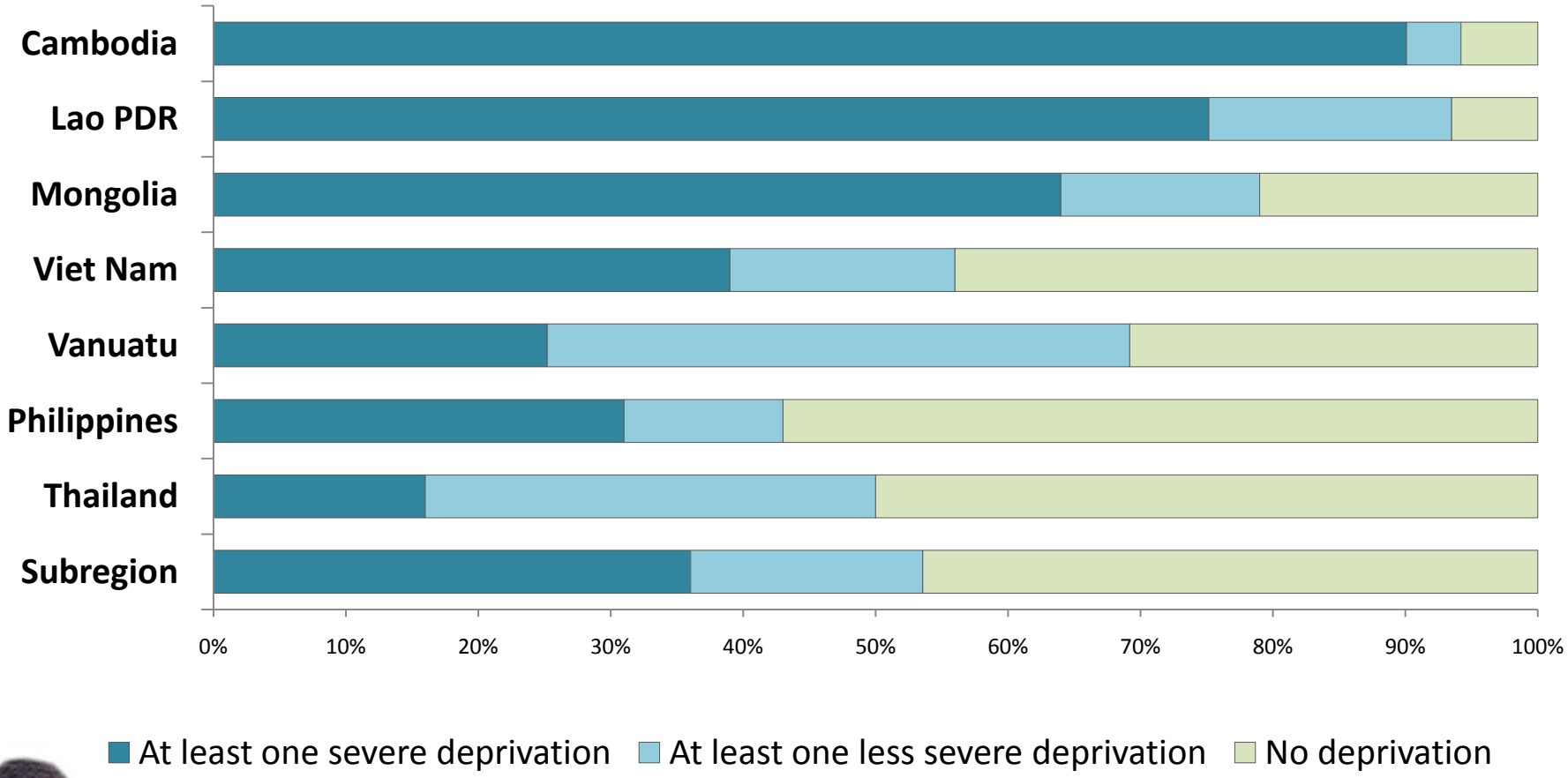

Kedalaman Deprivasi Parah

Negara	Kedalaman
Lao PDR	2.22
Cambodia	1.96
Mongolia	1.66
Viet Nam	1.54
Philippines	1.29
Vanuatu	1.22
Thailand	1.13
Cluster A	2.01
Cluster B	1.38
Average	1.53

Pendekatan Deprivasi Berganda dan pendekatan moneter…

…tak sama tapi saling melengkapi

Overlap Pendapatan dan Deprivasi (CA)

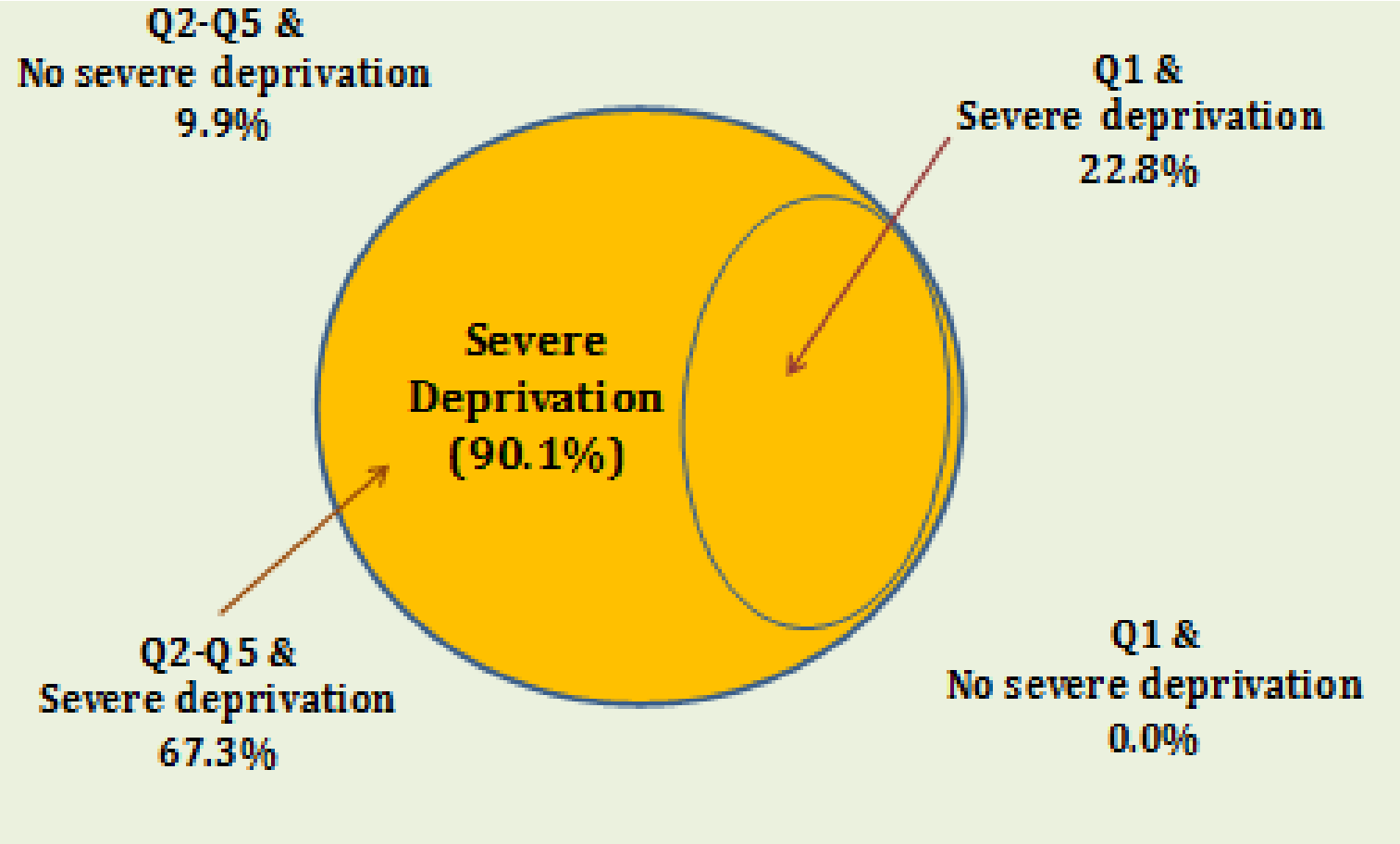

Overlap Pendapatan dan Deprivasi (CB)

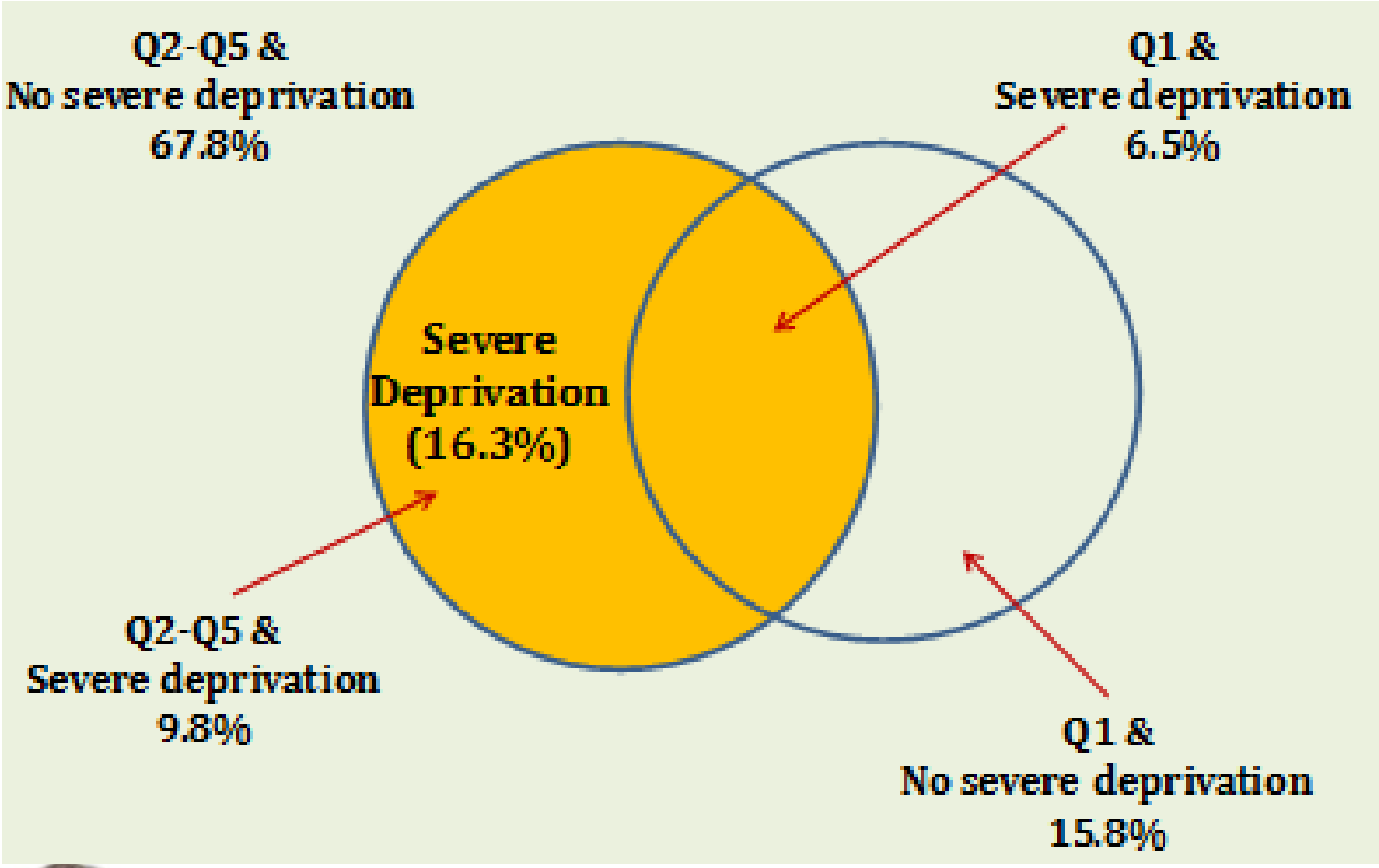

Disparitas dalam kondisi deprivasi parah…

Disparitas ada di mana-mana

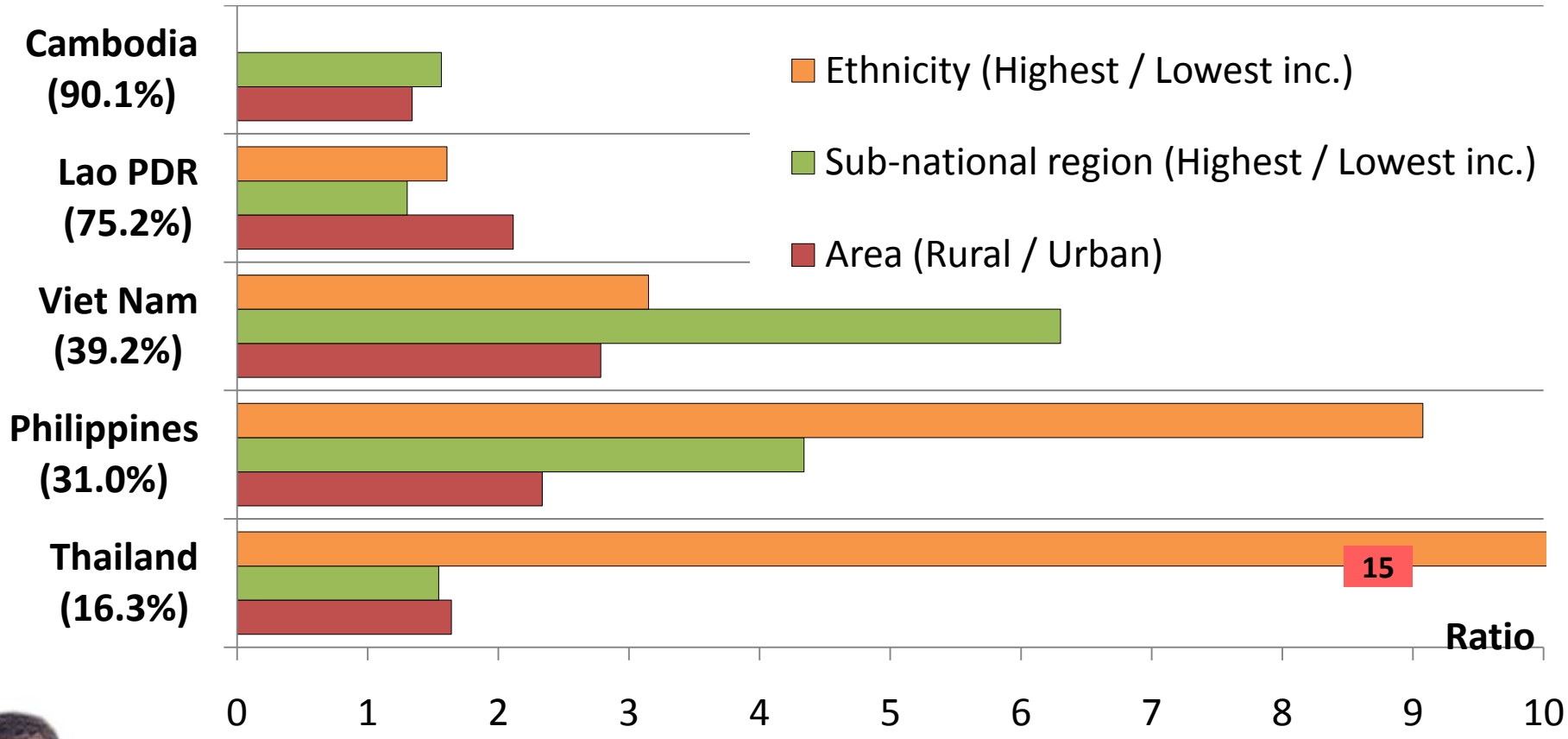

Ringkasan Temuan dan Rekomendasi Umum

Temuan Utama

	Cluster A	Cluster B
Deprivasi Parah	83.4%	30.5%
Deprivasi yg Tidak Terlalu Parah	92.6%	49.0%
Kedalaman deprivasi parah	2.01	1.38
Pendapatan dan Deprivasi	Lebih banyak Overlap	Tidak banyak Overlap
Disparitas	Dimana-mana	Dimana-mana

Implikasi Strategi

Cluster A: Sebagian besar anak mengalami setidaknya deprivasi parah di satu sektor	Cluster B Deprivasi yg tidak terlalu parah di beberapa sektor
Pastikan ketersediaan *pelayanan dasar* (landasan sosial)	Selesaikan masalah terkait akses ke pelayanan dasar di daerah terpencil dan bagi kelompok termarjinalisasi
Periksa dampak pungutan biaya layanan publik dan pengeluaran dengan uang tunai	Tingkatkan kualitas dan perluas cakupan pelayanan

Pengeluaran dengan uang tunai untuk pelayanan kesehatan

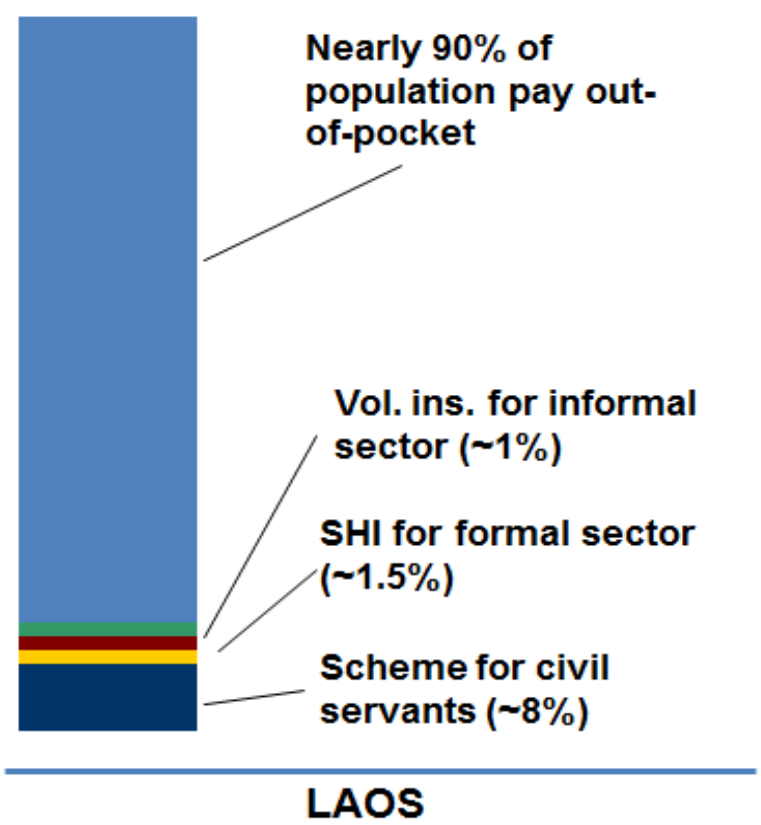

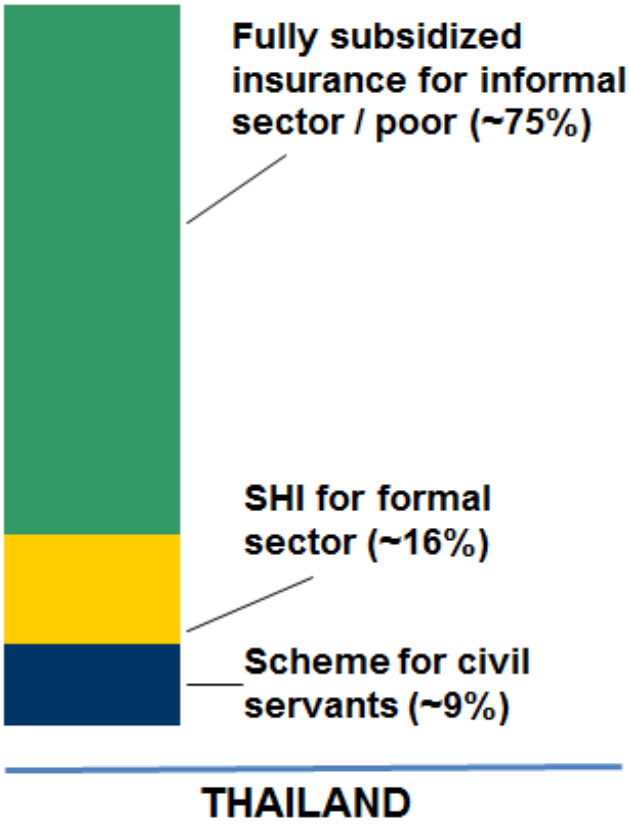

Analisis Anggaran Sosial di Thailand

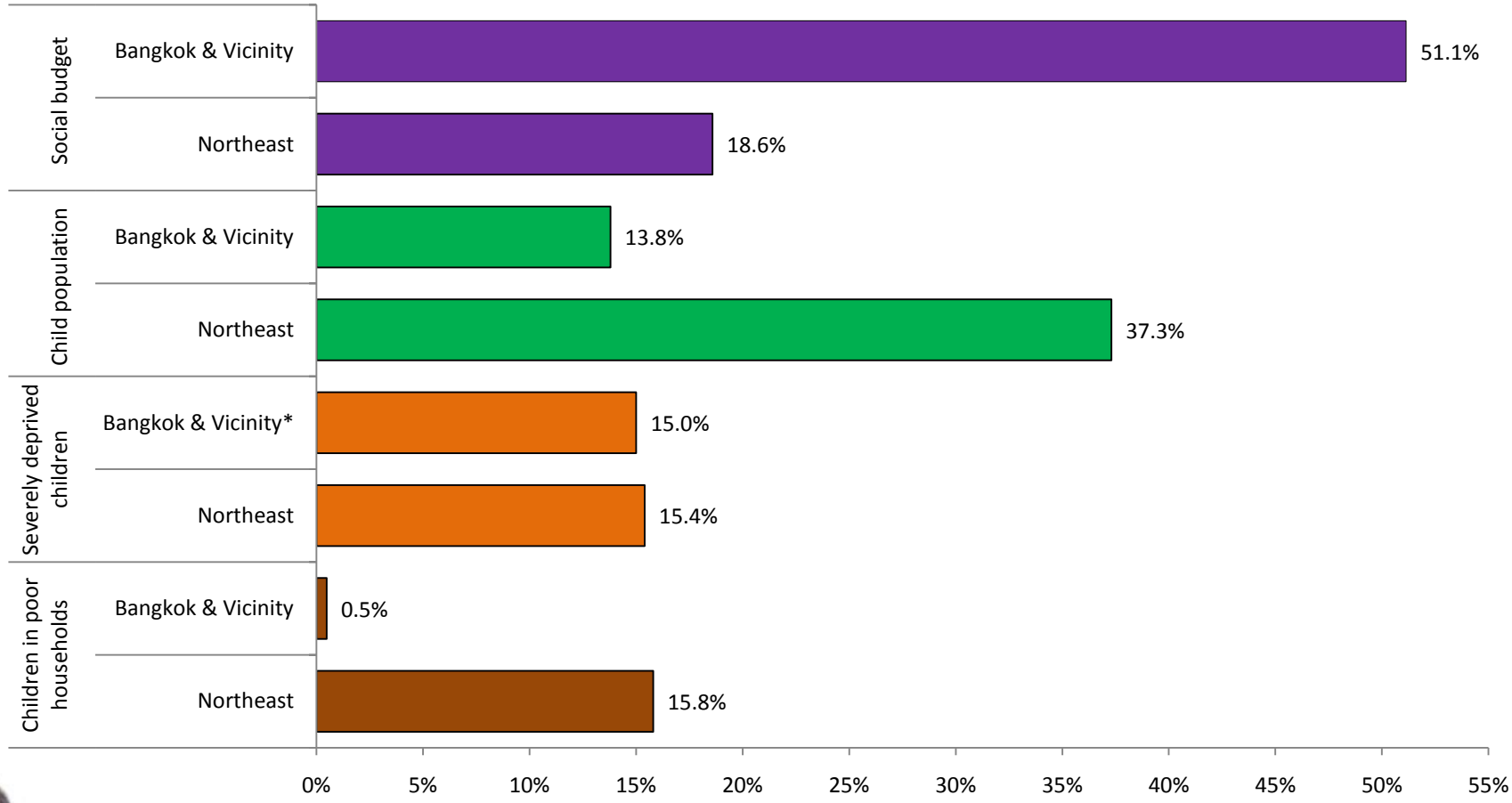

Mengurangi tingkat kemiskinan dan mencapai kesetaraan adalah dua tujuan yang saling melengkapi untuk menjamin kesejahteraan anak

Pendekatan multidimensi untuk kemiskinan anak memerlukan pendekatan multisektor

Vitamin A
ASI eksklusif
Penyediaan makanan komplementer
(**penyediaan makanan di sekolah, melalui bantuan tunai bersyarat**)

Akses ke pendidikan dasar (dan menengah) (**bebas biaya, beasiswa**)

Akses ke pelayanan kesehatan dasar (**bebas biaya, jaminan kesehatan**)

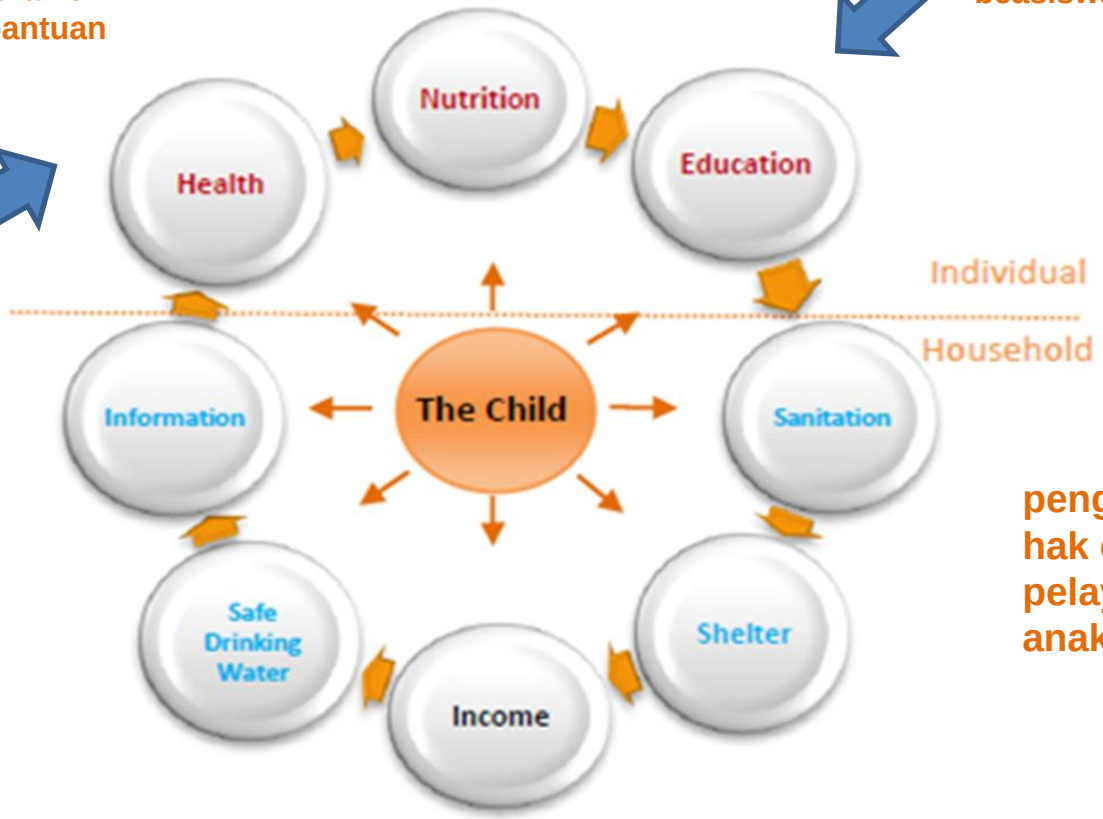

Pengasuhan & Perlindungan

pengasuhan anak
hak cuti ibu/bapak
pelayanan perlindungan anak

THANK YOU